

プレゼンテーション

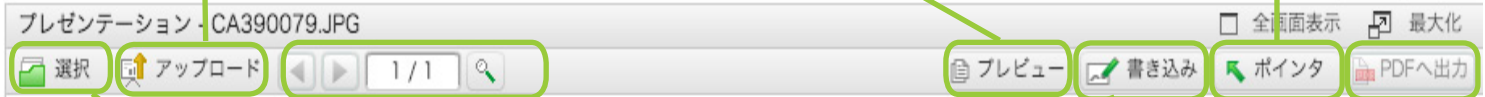
ドキュメント、画像、ビデオを使ったプレゼンテーション

利用可能な機能

プレゼンテーションボードにドキュメントをインポートします。次のページでSpreadに対応した[ファイル](#)と[ビデオフォーマット](#)のリストを見ることが出来ます。

ドキュメントのページのプレビューに切り替えます。この機能は主にドキュメントのガイドが必要な際に役立ちます。「プレビュー」画面は他の参加者には見ることが出来ません。[1]

ポインターボタンを有効にすることで、プレゼンテーション内の画像、テキストを指し示すことが出来ます。ポインターは参加者全員の画面に表示されません。[2]



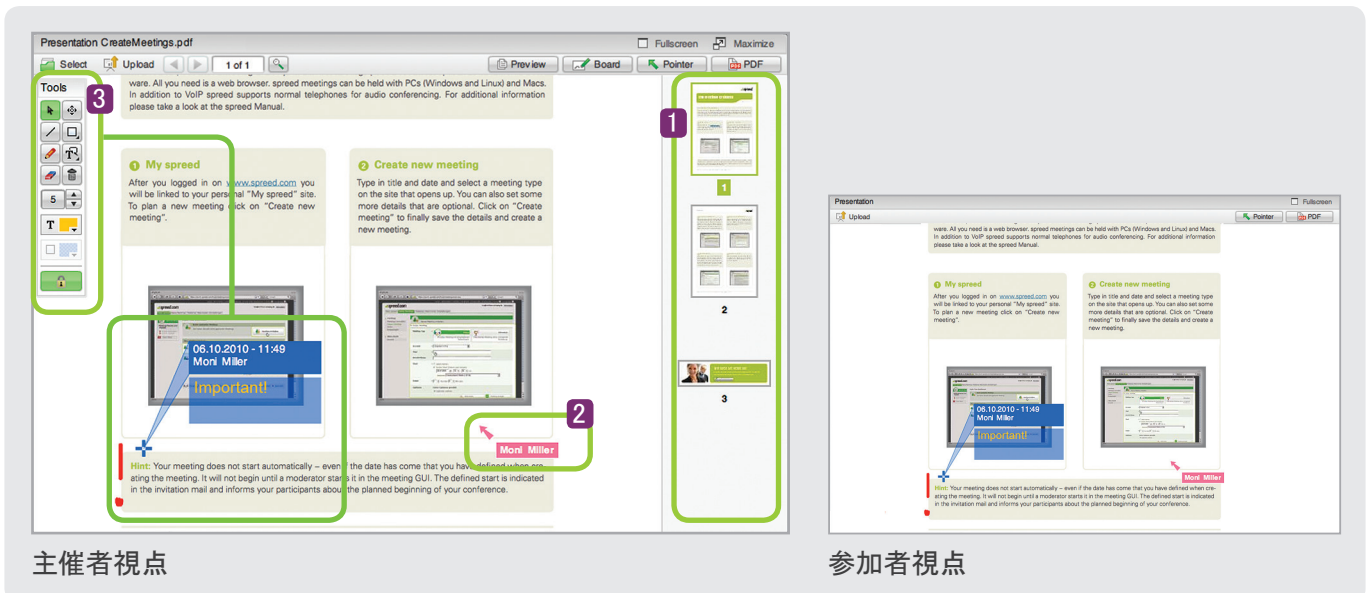
ここで新しいホワイトボードの作成、プレゼンテーションファイルの選択と削除が行えます。

プレゼンテーション内のビューを操作し、必要に応じてズームの設定を行うことが出来ます。

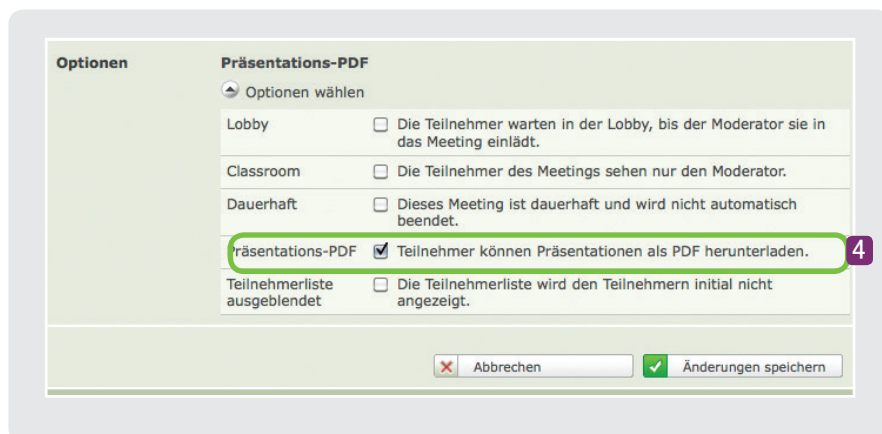
ここでは「ボード」を有効化することで、手書きのメモやアノテーションを挿入することが出来ます。[3]

プレゼンテーションとホワイトボード図をPDFファイルにエクスポート出来ます。(機能に合ったミーティングオプションが必要です。[4])

主催者と参加者のビューについて



[4] 参加者がプレゼンテーションのエクスポートを希望した場合は、ミーティングオプションにて「PDFプレゼンテーション」を有効にする必要があります。



プレゼンテーションのアップロード

会議のインターフェースでドキュメントのプレゼンテーションをする際、必要なファイルをSpreadのミーティングルームにアップロードしておかなければなりません。以下ではSpreadに対応するファイルフォーマットの概要を記載します。



対応したファイルフォーマット

Spreadではプレゼンテーション、テキストドキュメント、スプレッドシート、画像と図を表示することができます。

右にあるのは、対応したフォーマットと対応していないファイルフォーマットのリストです。

PDF

✓ .pdf

Office Documents

サポートされているドキュメント形式は、MS-OfficeとOpenOfficeのいずれかになります。

✓ .odt, .ods, .odp, .odg, .odf
✓ .doc, .docx
✓ .xls, .xlsx
✓ .ppt, .pptx

Images

✓ .jpg
✓ .gif
✓ .png
✓ .bmp
✓ .tiff, .tif
✓ .psd (特殊効果やレイヤーが多数使用されている場合には問題が生じる可能性があります)
✗ .eps
✗ .ico

注意！ 私達は正確な情報を提供することを常に心がけています。ですが、ごく稀に技術的な理由からこれらのような不具合が生じることがあります。

- 特別なフォントを使った場合に正しく表示されない
- 半透明のオブジェクトが保存時と異なって表示される
- カラーグラデーションの使用が機能に支障をきたしてしまう

i 注意！ドキュメントが正しく表示されていない場合はこちらの方法をお試しください：

- オフィス・画像ドキュメントをPDFとして保存し、Spreadにアップロードしてみる
- スクリーンの共有を使ってドキュメントのプレゼンテーションを行う



対応したビデオフォーマット

Spreadは様々なビデオファイルフォーマットに対応しています。

対応しているもの：

- ✓ .mov (Quicktime)
- ✓ .mp4, .mpg, .mpeg
- ✓ .wmv (Windows Media Player)
- ✓ .flv (Adobe Flash Video)
- ✓ .avi

対応していないもの

(抽出フォーマット含む)：

- ✗ .3gp
- ✗ .rm

ビデオとオーディオコーデックを連結してコンテナフォーマットにすることで、多様なコンビネーションが可能になります。それ故に、特定の組み合わせやコーデックが使用された時に不具合が生じることもあります。

Spreadはビデオのエンコードにこちらの設定を推奨しています：

ビデオ

解像度 推奨: 原寸のサイズ
800 x 600 px.

ビットレート 最適化の必要なし

フレームレート フレームレートは変更されるべきでない

好ましいビデオコーデック H.264、MPEG-4

オーディオ

好ましいオーディオコーデック MP3、AAC

サンプリングレート 44 kHz

チャンネル 2 (ステレオ)

ファイルフォーマット

好ましいコンテナ .flv、.mp4 and .mov

ビデオのエンコードに関してはこちら：[無料、商用ソフト](#)

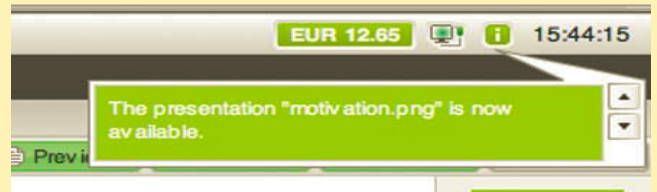
注意！ビデオエンコードのプロセスは品質の劣化を招きます。これを回避するための最善の方法として、常に元のファイルからビデオをエクスポートすることを強くお勧めします。

これが可能でない場合は、まず先に圧縮前のビデオをエクスポートし、その後別のエンコーディングソフトを使ってこのファイルをエンコードして下さい。



注意！ ファイルのアップロード時、プレゼンテーションで利用可能になるまでに数分かかることがあります。プレゼンテーションが利用可能になるとすぐにミーティングインターフェースに通知が表示されます(右のスクリーンショット参照)。

その後メニューから「セレクト」をクリック、ファイルをプレゼンテーションに指定してください。



詳しい情報はこちらを参照: [Spreed Manual](#)



Spreed ドイツ本部
struktur AG / Spreed
Stuttgart

電話先 +49.711.89 66 56 66
Email info@spreed.com
Web www.spreed.com

Spreed 日本支部
M&T Technology, Inc.
Tokyo

電話先 +81 3 3474 2202
Email support@spreed.co.jp
Web www.spreed.co.jp



お問い合わせ

こちらをクリック！お客様が世界中どこにいても関係なく、数秒後にこちらから連絡致します。
電話を手にお待ちください。

今すぐ問い合わせる